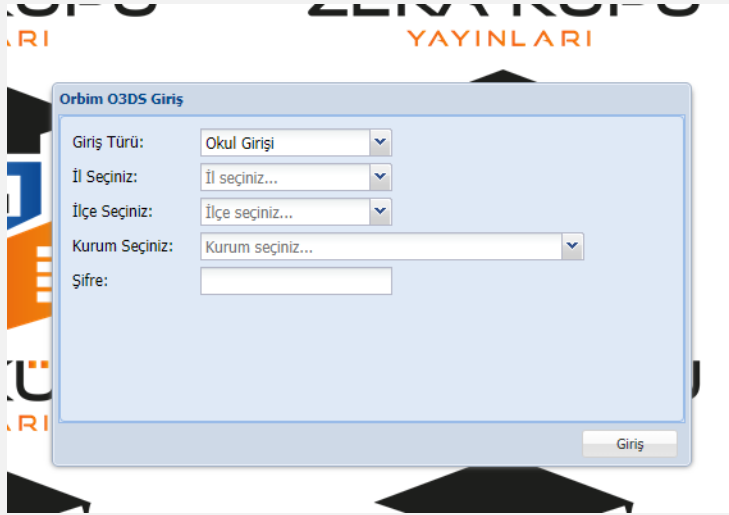
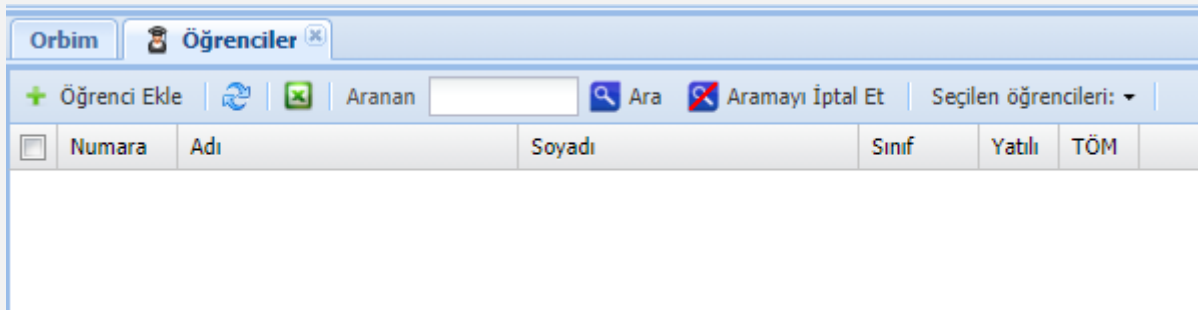


## DEĞERLİ ÖĞRETMENLERİMİZ;

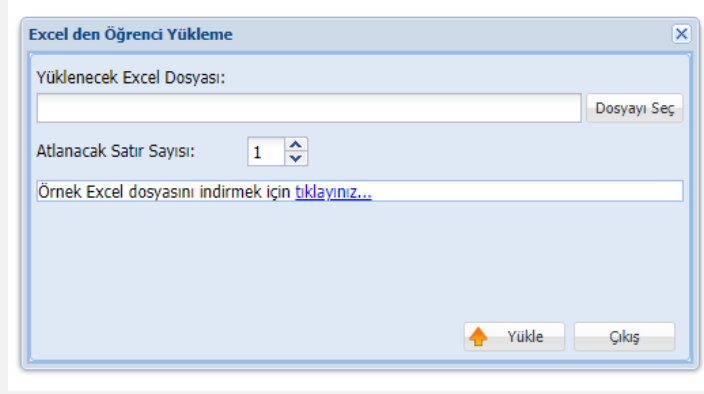
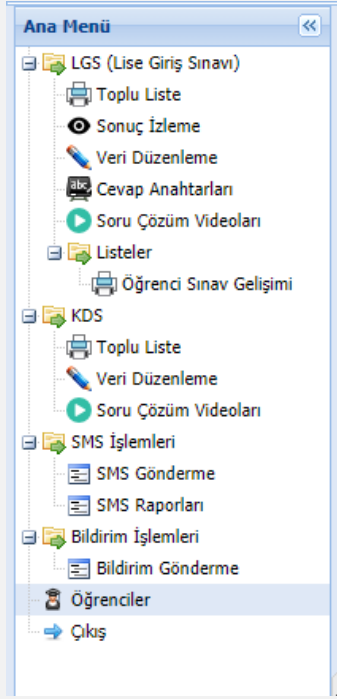
- 20'Lİ BRANŞ DENEMELERİ, 5'Lİ MOTİVASYON DENEME SETİ, 8'Lİ KONU SIRALI GENEL DENEME SETİ VE LGS YAZ ÇALIŞMA SETİMİZDE YAPILAN OPTİK OKUMA UYGULAMAMIZI SİZLER İÇİN DAHA KULLANILABİLİR BİR HALE GETİRDİK. ZEKAKUPU.KARNEMİZ.COM' DAN "OKUL" GİRİŞİ MENÜSÜNDEN GİRİŞ YAPARAK, İL, İLÇE KURUM SEÇİP 0551 737 05 25 NUMARALI İLETİŞİM HATTIMIZ GİRİŞ ŞİFRESİ TALEP EDİNİZ.



- Ardından, öğrenci menüsünden örnek Excel dosyasını indirerek öğrenci kayıtlarını oluşturunuz. Mobil uygulamasında tek tek öğrenci girişi yapmak yerine, bu yöntem işinizi kolaylaştıracak. Düzenlediğiniz Excel dosyasını tekrar geri yükleyebilirsiniz.



Numara	Adı	Soyadı	Sınıf	Yatılı	TÖM
--------	-----	--------	-------	--------	-----



Öğrenciler mutlaka sınav esnasında, öğrenci numaralarını optik üzerine işaretlemeleri gerekiyor.

Detaylı sonuç almak isterseniz ve öğrencinin başarı sıralaması, karne bilgileri, konu ve soru kazanımları gibi bir çok sonuç için "Toplu Liste" menüsünden ihtiyacınız olan sonuçları Excel ya da PDF formatında indirebilirsiniz.

Liste	Şube	Sıralama	Grafik
<input type="checkbox"/> OKUL NET LİSTESİ		Puan	<input type="checkbox"/>
<input type="checkbox"/> SINIF NET LİSTESİ		Puan	<input type="checkbox"/>
<input type="checkbox"/> OKUL KARNESİ		Yok	<input type="checkbox"/>
<input type="checkbox"/> SINIF KARNESİ		Yok	<input type="checkbox"/>
<input type="checkbox"/> KARNE		Puan	<input type="checkbox"/>
<input type="checkbox"/> KARNİE (ÇİZGİLİ)		Puan	<input type="checkbox"/>
<input type="checkbox"/> BAĞIŞ KARNİE (ÇİZGİLİ)		Puan	<input type="checkbox"/>
<input type="checkbox"/> Şube Soru Frelansı		Yok	<input type="checkbox"/>
<input type="checkbox"/> Okul Soru Frelansı		Yok	<input type="checkbox"/>

Windows'u Etkinleştir  
Windows'u etkinleştirmek için Ayarlar'a gidin.